

FICHE TECHNIQUE

Ref. 900KREP2024ER

Motoreducteur electromecanique avec bras articule pour portails battants jusqu'a 2,3 m, par vantail 24 Vdc

Groupe de lumière et motoreducteur avec bras articulé pour portails battants, particulièrement approprié pour les vantaux en aluminium, en bois ou en PVC

Réglage avec double fin de course mécanique intégré

Le bras articulé permet l'installation du RÉVO dans toutes les situations moins faciles, comme par exemple en cas d'une distance élevée entre la porte et le pilier ou en présence de piliers très étroits (10x10 cm).

Disponible en deux versions avec bras articulé ou coulissant pour ouvertures réduites

Idéal pour piliers étroits, ou de taille réduite.




Photo(s) non contractuelle(s)
Les caractéristiques du produit peuvent être amenées à différer légèrement du produit présenté.

Données Techniques Principales


Couple	Nm120
Cycle de travail	80%
Temps d'ouverture 90°	14-20 sec
Logique de commande	14A
Alimentation	230Vac
Absorption	0,6 A
Puissance absorbée	115W
Degré de protection	IP44
Dimensions (L - P - H)	125x255x310
Poids	10KG
Température de fonctionnement	-20° +55°C
Poids maximal vantail	250 KG

Produits Conseillés


 900KBPN
KIT BATTERIES NIMH ET CHARGEUR POUR REVO+

 900REV2
BRAS POUR OUVERTURES RÉDUITES

 900BMET
BOÎTIER MÉTALLIQUE EXTÉRIEUR POUR DÉBLOCAGE MOTEUR

 900REV1
BRAS POUR OUVERTURE GLISSIÈRE

 900REV3
DÉVERROUILLAGE EXTÉRIEUR AVEC CÂBLE MÉTALLIQUE

 900SUB-44WR
ÉMETTEUR 4 CANAUX, COULEUR BLANC, 433Mhz, XR ROLLING CODE ...